

MINISTERSTWO RODZINY I POLITYKI SPOŁECZNEJ,  
ul. Nowogrodzka 1/3/5, 00-513 Warszawa

Powiatowy Urząd Pracy w Makowie  
Mazowieckim

**MRiPS – 01**  
**Sprawozdanie o rynku pracy**  
01.09.2022- 30.09.2022

Termin przekazania:  
zgodnie z PBSSP 2022 r.

Obowiązek przekazywania danych statystycznych wynika z art. 30 ust.1 pkt 3 ustawy z dnia 29 czerwca 1995 r. o statystyce publicznej (Dz. U. z 2021 r. poz. 955) oraz rozporządzenia Rady Ministrów w sprawie programu badań statystycznych statystyki publicznej na rok 2022

Gmina: 999999


Miejscowość: 9999999

Powiat: 9999

**Dział 1. STRUKTURA I BILANS BEZROBOTNYCH**

**1.1. Struktura bezrobotnych**

Wyszczególnienie		Bezrobotni zarejestrowani		Bezrobotni, którzy podjęli pracę		Bezrobotni zarejestrowani				
		w miesiącu sprawozdawczym		w końcu mies. sprawozdawczego		ogółem		w tym z prawem do zasiłku		
		razem	kobiety	razem	kobiety	razem	kobiety	razem	kobiety	
<b>0</b>		<b>1</b>	<b>2</b>	<b>3</b>	<b>4</b>	<b>5</b>	<b>6</b>	<b>7</b>	<b>8</b>	
Ogółem (w. 02+04)		<b>01</b>	386	204	178	120	2617	1246	304	148
z tego osoby	poprzednio pracujące	<b>02</b>	304	165	154	106	1948	922	301	146
	w tym zwolnione z przyczyn dotyczących zakładu pracy	<b>03</b>	24	16	6	4	157	76	64	26
	dotychczas niepracujące	<b>04</b>	82	39	24	14	669	324	3	2
Wybrane kategorie bezrobotnych (z ogółem)										
Zamieszkali na wsi		<b>05</b>	269	142	119	82	1905	890	223	105
w tym posiadający gospodarstwo rolne		<b>06</b>	19	14	10	7	95	55	23	14
Osoby w okresie do 12 miesięcy od dnia ukończenia nauki		<b>07</b>	53	24	8	6	125	55	4	4
Cudzoziemcy		<b>08</b>	5	5	2	2	21	18	0	0
Bez kwalifikacji zawodowych		<b>09</b>	221	109	87	54	1526	702	132	62
Bez doświadczenia zawodowego		<b>10</b>	128	67	44	24	911	449	3	2
Kobiety, które nie podjęły zatrudnienia po urodzeniu dziecka		<b>11</b>	X	22	X	11	X	390	X	12
Osoby będące w szczególnej sytuacji na rynku pracy		<b>12</b>	354	174	131	84	2339	1120	188	98
z wiersza 12	do 30 roku życia	<b>13</b>	172	83	78	46	841	414	86	45
	w tym do 25 roku życia	<b>14</b>	129	59	53	30	469	208	31	14
	długotrwale bezrobotne	<b>15</b>	143	62	39	22	1730	833	5	5
	powyżej 50 roku życia	<b>16</b>	52	26	25	17	512	182	69	31
	korzystające ze świadczeń z pomocy społecznej	<b>17</b>	0	0	0	0	0	0	0	0
	posiadające co najmniej jedno dziecko do 6 roku życia	<b>18</b>	36	28	16	15	332	273	43	30
	posiadające co najmniej jedno dziecko niepełnosprawne do 18 roku życia	<b>19</b>	0	0	0	0	2	2	0	0
	niepełnosprawni	<b>20</b>	9	5	4	3	66	27	10	5



MINISTERSTWO RODZINY I POLITYKI SPOŁECZNEJ,  
ul. Nowogrodzka 1/3/5, 00-513 Warszawa

Powiatowy Urząd Pracy w Makowie  
Mazowieckim  
Numer identyfikacyjny REGON  
550347781

**MRIPS – 01**  
**Sprawozdanie o rynku pracy**  
01.09.2022- 30.09.2022

Termin przekazania:  
zgodnie z PBSSP 2022 r.

Obowiązek przekazywania danych statystycznych wynika z art. 30 ust.1 pkt 3 ustawy z dnia 29 czerwca 1995 r. o statystyce publicznej (Dz. U. z 2021 r. poz. 955) oraz rozporządzenia Rady Ministrów w sprawie programu badań statystycznych statystyki publicznej na rok 2022


Gmina: 999999

Miejscowość: 9999999

Powiat: 9999

**Dział 1.3. Aktywne formy przeciwdziałania bezrobociu**

Wyszczególnienie	Bezrobotni objęci aktywnymi formami przeciwdziałania bezrobociu				
	w miesiącu sprawozdawczym kończącym udział w wybranej formie		w końcu miesiąca sprawozdawczego biorący udział w wybranej formie		
	razem	kobiety	razem	kobiety	
<b>0</b>	<b>1</b>	<b>2</b>	<b>3</b>	<b>4</b>	
Prace interwencyjne	67	9	5	137	89
Roboty publiczne	68	2	1	66	56
Szkolenie	69	38	10	32	13
w tym w ramach bonu szkoleniowego	70	0	0	0	0
Staż	71	158	101	522	70
w tym w ramach bonu stażowego	72	0	0	0	0
Przygotowanie zawodowe dorosłych	73	0	0	0	0
Prace społecznie użyteczne	74	5	2	46	29
w tym w ramach PAI	75	0	0	0	0
Świadczenie aktywizacyjne	76	0	0	0	0
Grant na telepracę	77	0	0	0	0
Refundacja składek na ubezpieczenie społeczne	78	0	0	0	0
Dofinansowanie wynagrodzenia za zatrudnienie skierowanego bezrobotnego powyżej 50 roku życia	79	0	0	0	0
w tym powyżej 60 roku życia	80	0	0	0	0
Zakończyły określony w umowie okres prowadzenia działalności gospodarczej	81	4	1	X	X



MINISTERSTWO RODZINY I POLITYKI SPOŁECZNEJ,  
ul. Nowogrodzka 1/3/5, 00-513 Warszawa

Powiatowy Urząd Pracy w Makowie Mazowieckim	<b>MRiPS – 01</b> <b>Sprawozdanie o rynku pracy</b>	Termin przekazania: zgodnie z PBSSP 2022 r.
Numer identyfikacyjny REGON 550347781	01.09.2022- 30.09.2022	
Obowiązek przekazywania danych statystycznych wynika z art. 30 ust.1 pkt 3 ustawy z dnia 29 czerwca 1995 r. o statystyce publicznej (Dz. U. z 2021 r. poz. 955) oraz rozporządzenia Rady Ministrów w sprawie programu badań statystycznych statystyki publicznej na rok 2022		


Gmina: 999999

Miejscowość: 9999999

Powiat: 9999

**DZIAŁ 2. OSOBY POSZUKUJĄCE PRACY, OSOBY UPRAWNIONE DO DODATKU AKTYWIZACYJNEGO, CUDZOZIEMCY**

Wyszczególnienie			Razem	Kobiety	Razem	Kobiety
			w miesiącu sprawozdawczym		w końcu miesiąca sprawozdawczego	
0			1	2	3	4
Osoby, które nabyły uprawnienie do dodatku aktywizacyjnego w wyniku podjęcia zatrudnienia	skierowane przez powiatowy urząd pracy	01	0	0	0	0
	z własnej inicjatywy	02	15	11	28	17
Zarejestrowani jako cudzoziemcy z prawem do zasiłku			03	0	0	0
w tym z krajów EOG oraz Szwajcarii			04	0	0	0
Zarejestrowani jako cudzoziemcy bez prawa do zasiłku			05	5	21	18
w tym z krajów EOG oraz Szwajcarii			06	0	0	0
Polacy z prawem do zasiłku transferowego			07	0	0	0
Poszukujący pracy			08	2	37	19
w tym niepełnosprawni niepozostający w zatrudnieniu			09	0	6	2



MINISTERSTWO RODZINY I POLITYKI SPOŁECZNEJ,  
ul. Nowogrodzka 1/3/5, 00-513 Warszawa

Powiatowy Urząd Pracy w Makowie  
Mazowieckim

**MRiPS – 01**  
**Sprawozdanie o rynku pracy**  
01.09.2022- 30.09.2022

Termin przekazania:  
zgodnie z PBSSP 2022 r.

Numer identyfikacyjny REGON  
550347781

Obowiązek przekazywania danych statystycznych wynika z art. 30 ust.1 pkt 3 ustawy z dnia 29 czerwca 1995 r. o statystyce publicznej (Dz. U. z 2021 r. poz. 955) oraz rozporządzenia Rady Ministrów w sprawie programu badań statystycznych statystyki publicznej na rok 2022

Gmina: 999999

Miejscowość: 9999999

Powiat: 9999

**DZIAŁ 3. WOLNE MIEJSCA PRACY I MIEJSCA AKTYWIZACJI ZAWODOWEJ**

Wyszczególnienie		Zgłoszone w miesiącu sprawozdawczym				W końcu miesiąca sprawozdawczego	
		razem	z rubr. 1 dotyczące pracy			razem	w tym niewykorzystane dłużej niż 30 dni
			subsydiowanej	z sektora publicznego	sezonowej		
0		1	2	3	4	5	6
Ogółem wolne miejsca pracy i miejsca aktyw. zawod. (w.02+03)	01	99	96	52	3	46	24
z zatrudnienie lub inna praca zarobkowa	02	67	64	43	3	46	24
o miejsca aktywizacji zawodowej	03	32	32	9	X	0	0
z staże	04	32	32	9	X	0	0
o przygotowanie zawodowe dorosłych	05	0	0	0	X	0	0
o prace społecznie użyteczne	06	0	0	0	X	0	0
m dla niepełnosprawnych	07	2	2	2	0	0	0
dla osób w okresie do 12 m-cy od dnia ukończenia nauki	08	0	0	0	0	0	0
w ramach testu rynku pracy	09	0	0	0	0	0	0





MINISTERSTWO RODZINY I POLITYKI SPOŁECZNEJ,  
ul. Nowogrodzka 1/3/5, 00-513 Warszawa

Powiatowy Urząd Pracy w Makowie Mazowieckim	<b>MRiPS – 01</b> <b>Sprawozdanie o rynku pracy</b> 01.09.2022- 30.09.2022	Termin przekazania: zgodnie z PBSSP 2022 r.
Numer identyfikacyjny REGON 550347781		
Obowiązek przekazywania danych statystycznych wynika z art. 30 ust.1 pkt 3 ustawy z dnia 29 czerwca 1995 r. o statystyce publicznej (Dz. U. z 2021 r. poz. 955) oraz rozporządzenia Rady Ministrów w sprawie programu badań statystycznych statystyki publicznej na rok 2022		


Gmina: 999999

Miejscowość: 9999999

Powiat: 9999

**Dział 4. ZGŁOSZENIA ZWOLNIEŃ I ZWOLNIENIA GRUPOWE, ZWOLNIENIA MONITOROWANE**

Wyszczególnienie		W miesiącu sprawozdawczym				W końcu miesiąca sprawozdawczego			
		z sektora publicznego		z sektora prywatnego		z sektora publicznego		z sektora prywatnego	
		zakłady	osoby	zakłady	osoby	zakłady	osoby	zakłady	osoby
0		1	2	3	4	5	6	7	8
Zgłoszenia zwolnień grupowych	01	0	0	0	0	0	0	0	0
Zwolnienia grupowe	02	0	0	0	0	X	X	X	X
Zwolnienia monitorowane	03	0	0	0	0	X	X	X	X



Powiatowy Urząd Pracy w Makowie Mazowieckim	<b>MRiPS – 01</b>	Termin przekazania: zgodnie z PBSSP 2022 r.
Numer identyfikacyjny REGON 550347781	<b>Sprawozdanie o rynku pracy</b> 01.09.2022- 30.09.2022	
Obowiązek przekazywania danych statystycznych wynika z art. 30 ust.1 pkt 3 ustawy z dnia 29 czerwca 1995 r. o statystyce publicznej (Dz. U. z 2021 r. poz. 955) oraz rozporządzenia Rady Ministrów w sprawie programu badań statystycznych statystyki publicznej na rok 2022		


Gmina: 999999

Miejscowość: 9999999


Powiat: 9999

**1.2 Bilans bezrobotnych**

Wyszczególnienie	Ogółem	z ogółem												
		kobiety	zamieszkali na wsi		z prawem do zasiłku		do 30 roku życia		do 25 roku życia		powyżej 50 roku życia		długotrwale bezrobotni	
			razem	kobiety	razem	kobiety	razem	kobiety	razem	kobiety	razem	kobiety	razem	kobiety
<b>0</b>	<b>1</b>	<b>2</b>	<b>3</b>	<b>4</b>	<b>5</b>	<b>6</b>	<b>7</b>	<b>8</b>	<b>9</b>	<b>10</b>	<b>11</b>	<b>12</b>	<b>13</b>	<b>14</b>
Bezrobotni zarejestrowani w miesiącu sprawozdawczym (w.22+23)	21	204	269	142	82	53	172	83	129	59	52	26	143	62
z tego	69	33	55	26	1	1	61	28	58	25	2	1	X	X
po raz pierwszy	23	171	214	116	81	52	111	55	71	34	50	25	143	62
po pracach interwencyjnych	24	0	0	0	0	0	0	0	0	0	0	0	0	0
z wie-	25	0	1	0	1	0	0	0	0	0	1	0	0	0
rsza	26	93	58	35	2	0	29	17	21	11	20	7	27	20
po odbyciu przygotowania zawodowego dorosłych	27	0	0	0	0	0	0	0	0	0	0	0	0	0
21	51	10	33	7	7	0	16	3	12	2	3	1	35	6
Osoby wyłączone z ewidencji bezrobotnych w miesiącu sprawozdawczym (w. 31+48+50+52+53+55 do 63)	29	0	0	0	0	0	0	0	0	0	0	0	0	0
podjęcia pracy w mies. sprawozdawczym (w. 32+35)	30	196	219	133	64	50	134	73	84	43	43	23	129	66
niesubsydiowanej	31	178	119	82	52	42	78	46	53	30	25	17	39	22
podjęcie działalności w gospodarce	32	100	68	38	18	12	56	29	41	19	10	4	29	15
tym pracy sezonowej	33	1	0	0	0	0	0	0	0	0	0	0	0	0
subsydiowanej (w.36+37+38+40 do 47)	34	0	0	0	0	0	0	0	0	0	0	0	0	0
prac interwencyjnych	35	78	51	44	34	30	22	17	12	11	15	13	10	7
robot publicznych	36	6	4	4	1	1	1	1	1	1	2	2	1	1
podjęcia działalności gospodarczej	37	54	40	36	32	29	11	9	6	5	13	11	4	4
w tym w ramach bonu na zasiedlenie	38	6	3	2	0	0	2	2	1	1	0	0	2	1
z tego	39	0	0	0	0	0	0	0	0	0	X	X	0	0
podjęcia pracy w ramach refundacji kosztów zatrudnienia bezrobotnego	40	7	2	0	1	0	3	1	1	1	0	0	3	1



z tego z przyczyn	z tego	podjęcia pracy poza miejscem zamieszkania w ramach bonu na zasiedlenie	41	5	4	2	2	0	0	5	4	3	3	X	X	0	0	
		podjęcia pracy w ramach bonu zatrudnieniowego	42	0	0	0	0	0	0	0	0	0	0	0	X	X	0	0
		podjęcia pracy w ramach świadczenia aktywizacyjnego	43	0	0	0	0	0	0	0	0	0	0	0	0	0	0	0
		podjęcia pracy w ramach grantu na telepracę	44	0	0	0	0	0	0	0	0	0	0	0	0	0	0	0
		podjęcia pracy w ramach refundacji składek na ubezpieczenia społeczne	45	0	0	0	0	0	0	0	0	0	0	0	X	X	0	0
		podjęcia pracy w ramach dofinansowania wynagrodzenia za zatrudnienie skierowanego bezrobotnego powyżej 50 roku życia	46	0	0	0	0	0	0	0	X	X	X	X	0	0	0	0
		inne	47	0	0	0	0	0	0	0	0	0	0	0	0	0	0	0
		rozpoczęcia szkolenia	48	41	22	31	15	7	3	16	8	8	5	3	1	21	12	
		w tym w ramach bonu szkoleniowego	49	0	0	0	0	0	0	0	0	0	0	X	X	0	0	
		rozpoczęcia stażu	50	32	19	24	14	0	0	16	6	13	4	2	1	18	12	
		w tym w ramach bonu stażowego	51	0	0	0	0	0	0	0	0	0	0	X	X	0	0	
		rozpoczęcia przygotowania zawodowego dorosłych	52	0	0	0	0	0	0	0	0	0	0	0	0	0	0	
		rozpoczęcia prac społecznie użytecznych	53	1	1	1	1	0	0	0	0	0	0	0	0	1	1	
		w tym w ramach PAI	54	0	0	0	0	0	0	0	0	0	0	0	0	0	0	
		skierowania do agencji zatrudnienia w ramach zlecania działań aktywizacyjnych	55	0	0	0	0	0	0	0	0	0	0	0	0	0	0	
		odmowy bez uzasadnionej przyczyny przyjęcia propozycji odpowiedniej pracy lub innej formy pomocy, w tym w ramach PAI	56	2	2	0	0	0	0	2	2	2	2	0	0	0	0	
		niepotwierdzenia gotowości do pracy	57	42	17	30	12	0	0	14	6	5	0	4	1	28	8	
		dobrowolnej rezygnacji ze statusu bezrobotnego	58	4	4	2	2	0	0	3	3	1	1	0	0	1	1	
		podjęcia nauki	59	0	0	0	0	0	0	0	0	0	0	0	0	0	0	
		osiągnięcia wieku emerytalnego	60	2	0	1	0	0	0	X	X	X	X	2	0	1	0	
		nabycia praw emerytalnych lub rentowych	61	1	1	0	0	0	0	0	0	0	0	1	1	1	1	
		nabycia praw do świadczenia przedemerytalnego	62	1	1	1	1	1	1	X	X	X	X	1	1	0	0	
		innych	63	19	9	10	6	4	4	5	2	2	1	5	1	19	9	
		Bezrobotni, którzy w miesiącu sprawozdawczym utracili prawo do zasiłku (rubryki 5 i 6) lub status osoby będącej w szczególnej sytuacji na rynku pracy (rubryki 7 - 10)	64	X	X	X	X	21	11	5	4	5	4	X	X	X	X	
		Bezrobotni według stanu w końcu miesiąca sprawozdawczego	65	2617	1246	1905	890	304	148	841	414	469	208	512	182	1730	833	
		w tym zarejestrowani po raz pierwszy	66	522	278	426	216	24	15	329	166	265	116	70	32	282	162	



Powiatowy Urząd Pracy w Makowie Mazowieckim	<b>MRiPS – 01</b> <b>Sprawozdanie o rynku pracy</b> 01.09.2022- 30.09.2022	Termin przekazania: zgodnie z PBSSP 2022 r.
Numer identyfikacyjny REGON 550347781		
Obowiązek przekazywania danych statystycznych wynika z art. 30 ust.1 pkt 3 ustawy z dnia 29 czerwca 1995 r. o statystyce publicznej (Dz. U. z 2021 r. poz. 955) oraz rozporządzenia Rady Ministrów w sprawie programu badań statystycznych statystyki publicznej na rok 2022		


Gmina: 999999

Miejscowość: 9999999

Powiat: 9999

**DZIAŁ 5. STRUKTURA BEZROBOTNYCH WEDŁUG WYBRANYCH KATEGORII ORAZ POSZUKUJĄCYCH PRACY**

Wyszczególnienie		Bezrobotni zarejestrowani					Liczba bezrobotnych będących w szczególnej sytuacji na rynku pracy z rubryki 6										Posz. pracy
		razem	w tym				razem	do 30 r.ż.	w tym do 25 r.ż.	dług. bezrobotni	pow. 50 r.ż.	korz. ze świad. z pom. społ.	posiad. co naj. jedno dz. do 6 r.ż.	posiad. co naj. jedno dz. niep. do 18 r.ż.	niepełnosprawni		
			kobiety	zam. na wsi	w okresie do 12 m-cy od dnia uk. nauki	pozos. bez pracy pow. 12 m-cy od mom. zarej. się											
<b>0</b>	<b>1</b>	<b>2</b>	<b>3</b>	<b>4</b>	<b>5</b>	<b>6</b>	<b>7</b>	<b>8</b>	<b>9</b>	<b>10</b>	<b>11</b>	<b>12</b>	<b>13</b>	<b>14</b>	<b>15</b>		
Ogółem	<b>01</b>	2617	1246	1905	125	1484	2339	841	469	1730	512	0	332	2	66	37	
Czas pozostawiania bez pracy w m-c	do 1	<b>02</b>	306	146	221	50	X	248	150	112	78	34	0	30	0	6	2
	1-3	<b>03</b>	198	94	141	39	X	153	97	60	29	32	0	19	0	4	3
	3-6	<b>04</b>	242	117	169	33	X	169	97	64	35	38	0	25	0	9	2
	6-12	<b>05</b>	387	177	278	3	X	287	140	73	108	69	0	40	1	12	0
	12-24	<b>06</b>	381	163	271	X	381	380	134	81	380	65	0	59	0	11	3
	pow. 24	<b>07</b>	1103	549	825	X	1103	1102	223	79	1100	274	0	159	1	24	27
Wiek	18-24	<b>08</b>	469	208	380	115	160	469	469	469	190	X	0	36	0	2	3
	25-34	<b>09</b>	703	399	539	8	400	639	372	X	481	X	0	182	0	12	2
	35-44	<b>10</b>	664	334	459	2	418	521	X	X	492	X	0	100	2	14	5
	45-54	<b>11</b>	473	216	311	0	302	402	X	X	337	204	0	13	0	19	11
	55-59	<b>12</b>	183	89	127	0	115	183	X	X	128	183	0	0	0	14	5
	60 lat i więcej	<b>13</b>	125	0	89	0	89	125	X	X	102	125	0	1	0	5	11





Wyszczególnienie		Bezrobotni zarejestrowani					Liczba bezrobotnych będących w szczególnej sytuacji na rynku pracy z rubryki 6										Posz. pracy	
		razem	w tym				razem	z rubryki 6										
			kobiety	zam. na wsi	w okresie do 12 m-cy od dnia uk. nauki	pozos. bez pracy pow. 12 m-cy od mom. zarej. się		do 30 r.ż.	w tym do 25 r.ż.	dług. bezrobotni	pow. 50 r.ż.	korz. ze świad. z pom. społ.	posiad. co naj. jedno dz. do 6 r.ż.	posiad. co naj. jedno dz. niep. do 18 r.ż.	niepełnosprawni			
0	1	2	3	4	5	6	7	8	9	10	11	12	13	14	15			
Wykształcenie	wyższe	14	251	184	155	16	114	206	70	11	136	15	0	59	0	6	4	
	policealne i śr. zawod./branżowe	15	618	314	471	55	309	561	289	182	372	81	0	75	1	6	14	
	średnie ogólnokształcące	16	436	274	293	29	226	387	208	127	263	19	0	70	0	7	2	
	zasadnicze zawod./branżowe	17	652	241	485	25	403	592	150	75	471	181	0	53	1	26	9	
	gimnaz./podstaw. i poniżej	18	660	233	501	0	432	593	124	74	488	216	0	75	0	21	8	
Staż pracy ogółem	do 1 roku	19	551	287	412	8	335	512	223	107	411	59	0	78	1	14	3	
	1-5	20	665	322	483	8	383	594	202	65	447	88	0	107	1	8	10	
	5-10	21	363	166	248	1	186	286	28	2	229	86	0	44	0	18	7	
	10-20	22	269	116	180	0	143	210	0	X	167	120	0	21	0	10	3	
	20-30	23	75	22	50	0	37	71	X	X	43	69	0	0	0	7	5	
	30 lat i więcej	24	25	9	12	0	10	24	X	X	11	24	0	0	0	2	1	
bez stażu	25	669	324	520	108	390	642	388	295	422	66	0	82	0	7	8		

Czas na przygotowanie danych do wypełnienia formularza (min)	1440
Czas na wypełnienie formularza (min)	120

DYREKTOR  
POWIATOWEGO URZĘDU PRACY  
w Makowie Mazowieckim

Andrzej Jastrzębski

