



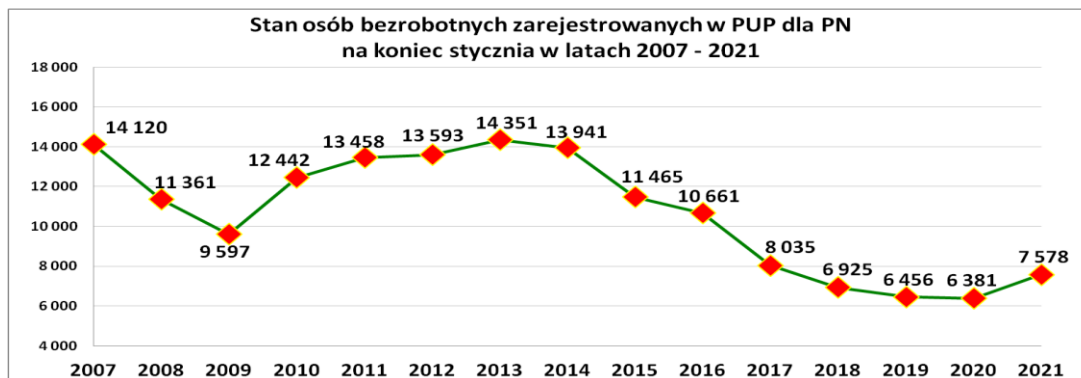
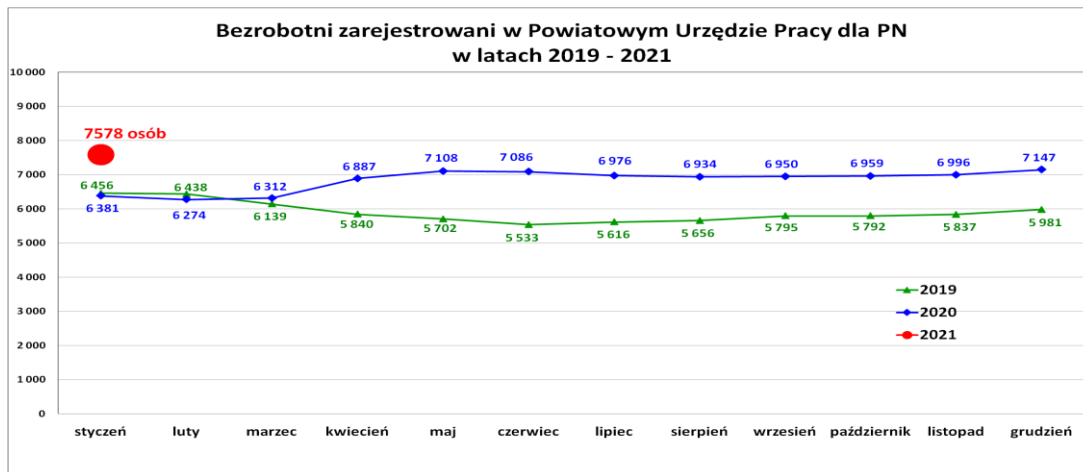
POWIATOWY
URZĄD PRACY
DLA POWIATU NOWOSĄDECKIEGO



INFORMACJA
o sytuacji na rynku pracy
w Powiecie Nowosądeckim
wg stanu na dzień 31 stycznia 2021r.

NOWY SĄCZ – luty - 2021 r.

Na dzień **31.01.2021 r.** liczba zarejestrowanych bezrobotnych wynosiła **7 578 osób**. W styczniu 2021 r. wystąpił **wzrost** liczby osób bezrobotnych w stosunku do grudnia 2020 r. o **431 osób**. Pomimo trwającej pandemii koronawirusa charakterystyczne zjawiska na rynku pracy w miesiącu styczniu br. nie odbiegają w sposób znaczący od lat poprzednich. Zawsze w miesiącu styczniu w latach poprzednich bezrobocie rosło w stosunku do miesiąca grudnia i taka tendencja została zaobserwowana również w styczniu w roku bieżącym.



Podstawowe struktury i stany osób zarejestrowanych w Powiatowym Urzędzie Pracy dla PN

Wyszczególnienie	Stan na 31.01.2021 r.	Struktura w %
Bezrobotni ogółem w tym:	7 578	100,0
➤ kobiety	4 931	65,1
➤ mężczyźni	2 647	34,9
➤ z prawem do zasiłku	1 127	14,9
➤ zarejestrowani po raz I	1 461	19,3
➤ zarejestrowani po raz kolejny (od 1990 r.)	6 117	80,7

➤ zwolnieni z przyczyn dotyczących zakładu pracy	305	4,0
➤ poprzednio pracujący	6 768	89,3
➤ dotychczas nie pracujący	810	10,7
➤ zamieszkali na wsi	6 269	82,7
➤ osoby w okresie do 12- stu miesięcy od dnia ukończenia nauki	505	6,7
➤ cudzoziemcy	12	0,2
➤ bez kwalifikacji zawodowych	1 511	19,9
➤ bez doświadczenia zawodowego	1 263	16,7
➤ kobiety, które nie podjęły zatrudnienia po urodzeniu dziecka	1 529	20,2
Osoby będące w szczególnej sytuacji na rynku pracy	6 572	86,7
• osoby do 30 roku życia	2 506	33,1
• w tym osoby do 25 roku życia	1 307	17,2
• długotrwale bezrobotne	3 787	50,0
• powyżej 50 roku życia	1 587	20,9
• korzystające ze świadczeń z pomocy społecznej	17	0,2
• posiadające co najmniej jedno dziecko do 6 roku życia	2 057	27,1
• posiadający co najmniej jedno dziecko niepełnosprawne do 18 roku życia	10	0,1
• niepełnosprawni	257	3,4
Poszukujący pracy w tym:	102	
• osoby niepełnosprawne	30	

Struktura osób bezrobotnych wg wybranych kategorii stan na 31.01.2021

Wyszczególnienie	Bezrobotni zarejestrowani	Ogółem	w tym kobiety
Czas pozostawania bez pracy w miesiącach	do 1	804	421
	1- 3	973	495
	3 - 6	1 196	677
	6 - 12	1 232	740
	12 - 24	1 308	904
	pow.24	2 065	1 694
Wiek	18 - 24	1 307	773
	25 - 34	2 379	1 771
	35 - 44	1 684	1254
	45 - 54	1 226	779
	55 - 59	658	354
	60 lat i więcej	324	X

Wykształcenie	wyższe	1 134	893
	policealne i średnie zawodowe/branżowe	2 215	1 652
	średnie ogólnokształcące	828	625
	zasadnicze zawodowe/branżowe	2 389	1 265
	gimnazjalne/podstawowe i poniżej	1 012	496
Staż pracy ogółem	do 1 roku	1 435	1 013
	1 - 5	2 068	1 413
	5 - 10	1 302	907
	10 - 20	1 204	762
	20 - 30	560	240
	30 lat i więcej	199	52
	bez stażu	810	544
RAZEM stan bezrobotnych		7 578	4 931

Płynność bezrobocia, oferty pracy oraz podjęcia pracy w Powiatowym Urzędzie Pracy dla PN

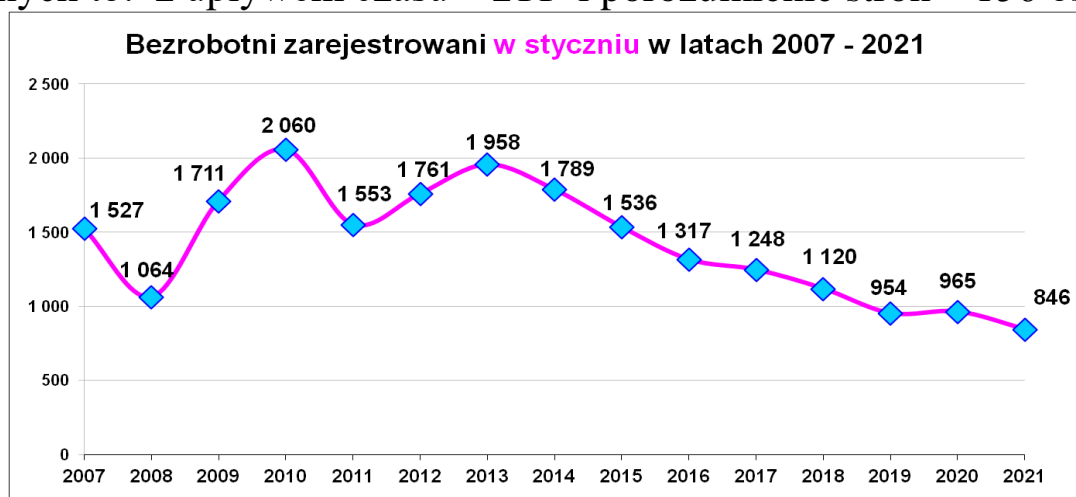
Wyszczególnienie	Miesiąc styczeń 2021 r.
1. Bezrobotni zarejestrowani w miesiącu z tego:	846
➤ po raz I - szy	197
➤ po raz kolejny	649
➤ z prawem do zasiłku	229
➤ zamieszkali na wsi	703
w tym posiadający gospodarstwo rolne	19
➤ osoby w okresie do 12 m-cy od dnia ukończenia nauki	104
➤ cudzoziemcy	3
➤ bez kwalifikacji zawodowych	179
➤ bez doświadczenia zawodowego	140
➤ kobiety, które nie podjęły zatrudnienia po urodzeniu dziecka	34
➤ w wieku do 30 roku życia	402
w tym wieku do 25 roku życia	248
➤ długotrwale bezrobotne	258
➤ powyżej 50 roku życia	136
➤ korzystające ze świadczeń pomocy społecznej	0
➤ posiadające co najmniej jedno dziecko do 6 roku życia	141
➤ posiadający co najmniej 1 dziecko niepełnosprawne	1

do 18 r. życia	
➤ niepełnosprawni	31
2. Bezrobotni wyrejestrowani w miesiącu z tego:	415
➤ podjęcia pracy	263
3.*Zgłoszone wolne miejsca pracy i miejsca aktywizacji zawodowej z tego:	221
➤ oferty pracy subsydiowanej	106
➤ oferty pracy niesubsydiowanej	115
4.*Zgłoszenia zwolnień z przyczyn zakładu pracy (osoby)	0

W styczniu br.:

- **zarejestrowało się 846 osób** bezrobotnych. Jest to najmniejsza ilość osób rejestrujących się w miesiącu styczniu od wielu lat – dane wykres poniżej. Najwięcej zarejestrowało się bezrobotnych w wieku 25-34 lat – 260 osób i w wieku 18-24 lat -249 osób, to razem stanowiło 60,2 % ogółu rejestrujących się bezrobotnych w miesiącu styczniu br. Jeżeli chodzi o rejestrujących się wg zawodów to najwięcej zarejestrowało się bezrobotnych w zawodach: sprzedawcy sklepowi (78 osób), robotnicy wykonujący prace proste w budownictwie ogólnym (45 osób), fryzjerzy (32 osoby), kucharze (24 osoby), mechanicy pojazdów samochodowych (21 osób), murarze i pokrewni (20 osób), pomoce i sprzętaczki biurowe, hotelowe i pokrewni (20).

Najczęściej wymieniana forma zwolnienia rejestrujących się osób bezrobotnych to: z upływem czasu – 211 i porozumienie stron – 156 osób.



- **wyrejestrowało się 415 osób.** W styczniu w roku ubiegłym wyrejestrowało się 565 osób,
- **pracę podjęło 263 osoby**, w tym 153 kobiety i 110 mężczyzn. Głównie były to podjęcia pracy niesubsydiowanej (praca subsydiowana 9 osób),
- **pozyskano 221 wolnych miejsc pracy i miejsc aktywizacji zawodowej,**

Najwięcej ofert pracy pozyskano w zawodach:

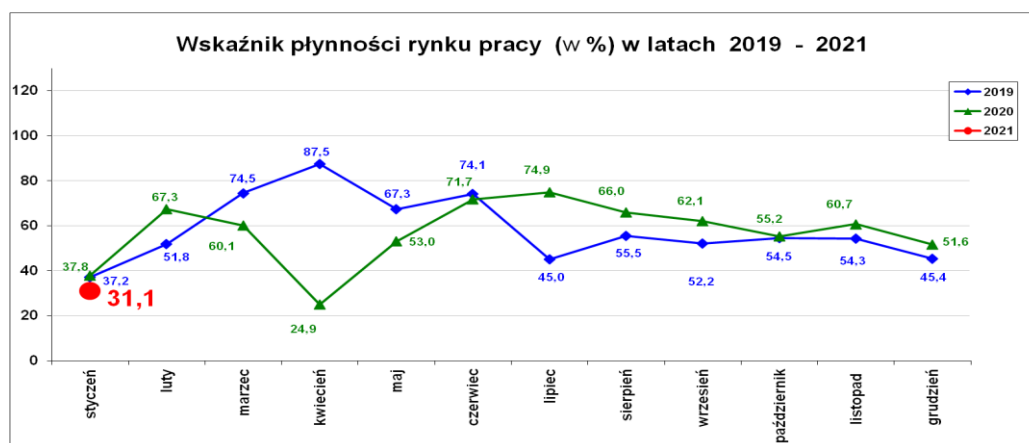
Lp.	Zawody i specjalności nazwa i symbol		Oferty pracy i miejsca aktywizacji zawodowej pozyskane w styczniu 2021 r.			
			Ogółem	w tym: sub- sydiowane	staż	niesubsydio- wane
1.	Technik prac biurowych	411004	27	25	22	2
2.	Pomocniczy robotnik budowlany	931301	16	2	0	14
3.	Sprzedawca	522301	15	11	9	4
4.	Murarz	711202	13	0	0	13
5.	Technik administracji	334306	8	5	5	3
6.	Kucharz	512001	8	2	2	6
7.	Fryzjer	514101	7	6	6	1

W miesiącu styczniu 2021 r. wypłacono:

🚀 **dotatki aktywizacyjne dla 35 osób.** Wśród osób pobierających dodatki aktywizacyjne było 17 kobiet i 18 mężczyzn,

Wydane nowe decyzje w styczniu 2021 r.:

📄 dotyczące **dotatków aktywizacyjnych** osobom bezrobotnym z prawem do zasiłku – **13**



Wskaźnik płynności rynku pracy (wyrażony w procentach) stosunek liczby bezrobotnych, którzy podjęli pracę do liczby nowozarejestrowanych bezrobotnych w danym miesiącu.

Wskaźnik płynności rynku pracy na koniec stycznia br. wynosił **31,1 %**.

W latach poprzednich wskaźnik płynności rynku pracy w miesiącu styczniu był wyższy, co świadczy o lepszej kondycji rynku pracy w styczniu w latach poprzednich.

**„Napływ” i „odpływ” wybranych kategorii bezrobotnych
styczeń 2021 r.**

Wyszczególnienie	Bezrobotni			
	do 30 roku życia	← w tym do 25 roku życia	powyżej 50 roku życia	długotrwale
Zarejestrowani	402	246	136	258
Wyrejestrowani	217	128	57	99
w tym z powodu: podjęcia pracy	151	85	25	47
▶ niesubsydiowanej	144	84	24	45
- w tym podjęcie działalności gospodarczej	9	7	0	4
▶ subsydiowanej	7	1	1	2
➔ prace interwencyjne	4	1	1	2
➔ roboty publiczne	0	0	0	0
➔ podjęcie działalności gospodarczej	0	0	0	0
➔ praca w ramach refundacji kosztów zatrudnienia bezrobotnego	1	0	0	0
➔ podjęcie pracy poza miejscem zamieszkania w ramach bonu na zasiedlenie	1	0	0	0
➔ inne (praca z PFRON –u, zatrudnienie socjalne)_	1	0	0	0
Skierowani na szkolenie	12	6	1	2
Skierowani na staż	7	0	0	2
Skierowanie do prac społecznie użytecznych	0	0	0	0
w tym PAI	0	0	0	0
Razem ilość bezrobotnych objętych subsydiowaną aktywizacją zawodową (praca subsydiowana + szkolenie + staż + prace społecznie użyteczne)	26	7	2	6

**Aktywizacja zawodowa osób bezrobotnych z Powiatu Nowosądeckiego
w miesiącu styczniu 2021 r.**

Wyszczególnienie		Ilość osób styczeń 2021 r.
1.	Pracę podjęło za pośrednictwem urzędu	50
w tym:		
	➤ pracę niesubsydiowaną	33
	➤ pracę interwencyjną	6
	➤ pracę w ramach robót publicznych	0
	➤ podjęcie działalności gospodarczej	0
	➤ podjęcie pracy w ramach refundacji kosztów zatrudnienia bezrobotnego	1
	➤ podjęcie pracy poza miejscem zamieszkania w ramach bonu na zasiedlenie	1

	➤ inne (PFRON, zatrudnienie socjalne)	1
	➤ rozpoczęcie stażu	8
	➤ rozpoczęcie prac społecznie użytecznych	0
2.	Skierowani na szkolenia	21
3.	Udzielono porad zawodowych i informacji zawodowej	22

Stopa bezrobocia (%) *Źródło: GUS*

Miesiąc - rok	Powiat Nowosądecki	Miasto Nowy Sącz	Województwo Małopolskie	Kraj
Styczeń 2016 r.	14,2	8,3	8,8	10,3
Styczeń 2017 r.	10,9	6,5	6,9	8,6
Styczeń 2018 r.	9,2	4,4	5,6	6,9
Styczeń 2019 r.	8,5	3,6	5,1	6,1
Styczeń 2020 r.	8,3	2,9	4,3	5,5
Styczeń 2021 r.	9,7	4,2	5,6	6,5

Nowy Sącz, dnia 23.02.2021r.

33-300 Nowy Sącz, ul. Nawojowska 118, tel./fax. 018-440-08-08
email: ko@pup.powiat-ns.pl, web: www.pup.powiat-ns.pl